



**CONGRESO**

ESTADO DE MÉXICO



**INESLE**

INSTITUTO  
DE ESTUDIOS  
LEGISLATIVOS

# 105. Tlalnepantla de Baz







# Tlalnepantla de Baz

## Datos socioeconómicos 2020

Censo de población y vivienda INEGI, 2020

Porcentaje de la población  
total del Estado:

**3.96%**

(peso estatal)

Posición respecto al número de  
habitantes:

**6/125**

(lugar estatal)

### Población

**672,202**

*personas*

**Hombres**

327,017

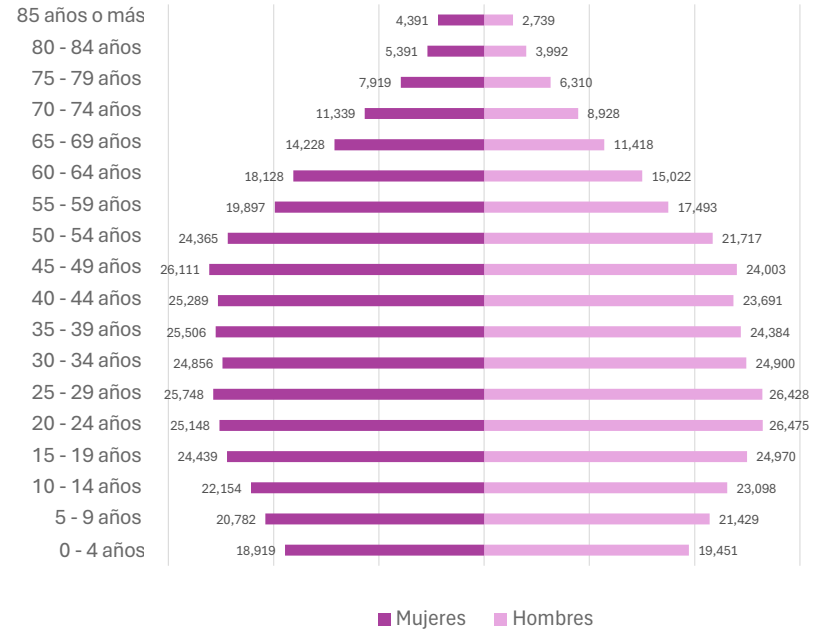
**48.6%**

**Mujeres**

345,185

**51.4%**

### Pirámide poblacional



CONGRESO  
ESTADO DE MÉXICO

INESLE

INSTITUTO  
DE ESTUDIOS  
LEGISLATIVOS

Tlalnepantla de Baz





Capítulo 9000 Deuda Pública	\$193,704
Capítulo 8000 Participaciones y aportaciones	\$-
Capítulo 7000 Inversiones financieras	\$-
Capítulo 6000 Inversión Pública	\$927,742
Capítulo 5000 Bienes Muebles	\$6,500
Capítulo 4000 Transferencias y asignaciones	\$520,075
Capítulo 3000 Servicios generales	\$1,051,252
Capítulo 2000 Materiales y suministros	\$208,067
Capítulo 1000 Servicios personales	\$1,987,828

40.61%

Del total de egresos de la cuenta pública

Capítulo 1000  
Servicios personales







Capítulo 9000 Deuda Pública	\$172,500.0
Capítulo 8000 Participaciones y aportaciones	\$-
Capítulo 7000 Inversiones financieras	\$-
Capítulo 6000 Inversión Pública	\$1,005,502.7
Capítulo 5000 Bienes Muebles	\$268,599.9
Capítulo 4000 Transferencias y asignaciones	\$547,782.5
Capítulo 3000 Servicios generales	\$829,447.8
Capítulo 2000 Materiales y suministros	\$269,338.0
Capítulo 1000 Servicios personales	\$2,147,002.2

40.97%

Del total de egresos de la cuenta pública










Capítulo 1000  
Servicios personales

















### Servicios básicos de vivienda

	Viviendas que no disponen de internet	29.50%
	Viviendas que no disponen de teléfono fijo	4.17%
	Viviendas que no disponen computadora	45.62%
	Viviendas que no disponen de agua	0.16%
	Viviendas que no disponen de drenaje ni sanitario	0.55%
	Viviendas que no disponen de electricidad	0.02%
	Viviendas que no disponen de lavadora	17.01%
	Viviendas que no disponen de refrigerador	6.26%
	Viviendas con piso de tierra	0.70%

### Composición Social

	Población originaria	43.50%
	Población hablante de lengua indígena	1.30%
	Población económicamente activa	52.49%
	Población con alguna limitación o discapacidad	11.26%
	Población afiliada con alguna institución de salud	71.11%
	Hogares con jefa de familia	32.57%

### Rezago educativo

	Años promedio de escolaridad	10.93
	Población analfabeta	2.36%
	Población de entre 6 y 11 años que no asiste a la escuela	0.46%
	Población con educación básica incompleta	5.55%





### Índice de Desarrollo Humano (IDH)

(Grado de progreso del municipio en factores sanitarios, educativos y económicos)



**0.796**



### Subíndice de Educación (SE)

(Calidad de vida a través de la educación)

**0.736**

ALTO

### Subíndice de Ingreso (SI)

(Obtención de recursos para gozar de una vida digna mediante el ingreso bruto Per cápita)



**0.774**

ALTO



### Ingreso Corriente Total Per Cápita

**4,161** (Promedio de ingreso que recibe una persona para subsistir)

### Subíndice de Salud (SS)

(Esperanza de vida al nacer)



**0.885**

MUY ALTO



### Índice de Rezago Social

**-1.27** (Medida que agrega variables de educación, salud y vivienda en el hogar)

### Grado de Rezago Social

Muy bajo







### LA VIDA Y LA INTEGRIDAD



#### Feminicidio

0.73



#### Homicidio doloso

13.27



#### Homicidio culposo

7.08



#### Lesiones dolosas

235.22

### EL PATRIMONIO



#### Robo de vehículo

359.35



#### Robo de negocio

149.27



#### Robo en transporte público

51.82



#### Robo a casa habitación

25.91



#### Robo a transeúnte total

227.89



#### Robo con violencia

502.68



#### Extorsión

11.12





### La familia



#### Violencia familiar

75.59

### La libertad personal



#### Secuestro

0.25

### La sociedad



#### Trata de personas

1.01

### La libertad y la seguridad social



#### Violación

9.61

### Otros



#### Narcoamenudeo

12.13





La vida y la integridad					
Años	2020	2021	2022	2023	2024
Feminicidios	0.26	1.01	2.01	0.50	0.73
Homicidios dolosos	19.03	18.85	17.88	16.39	13.27
Lesiones culposas	4.63	6.15	9.33	8.19	7.08
Lesiones dolosas	237.93	248.12	242.14	210.50	235.22







### Presidencia



**Raciél Pérez Cruz**

**Partido  
político**

**PVEM-PT-morena**

### Sindicatura

Janett Maribel Soto Díaz  
PVEM-PT-morena

RP: Irma Lorena Roa López  
PAN-PRI-PRD-NAEM

### Regidurías

Alonso Adrián Juárez Jiménez	PVEM-PT-morena
María Del Rosario Aguirre Flores	PVEM-PT-morena
Vladimir Ortuño González	PVEM-PT-morena
Rubí Correa Ortega	PVEM-PT-morena
Julio Cesar Rodríguez Albarrán	PVEM-PT-morena
Aline Dávila Huizar	PVEM-PT-morena
Ivan Moisés Gatica López	PVEM-PT-morena
Perla Guadalupe Monroy Miranda	PAN-PRI-PRD-NAEM
Patricia Leónila Abarca Figueroa	PAN-PRI-PRD-NAEM
José Janitzio Soto ZaMoráno	PAN-PRI-PRD-NAEM
Edna Valeria Sosa Juárez	PAN-PRI-PRD-NAEM
Eduardo Rojas Valerio	MC





### Diputaciones locales

Distrito Local	Cabecera Local	Diputación	Grupo parlamentario
18	Tlalnepantla de Baz	Krishna Karina Romero Velázquez	PAN
26	Cuautitlán Izcalli	Isaías Pelaez Soria	morena
37	Tlalnepantla de Baz	Arleth Stephanie Grimaldo Osorio	morena

### Diputaciones federales

Dtto. Federal	Cabecera Federal	Diputación	Grupo parlamentario
16	Ecatepec De Morelos	Emilio Manzanilla Téllez	PT
19	Tlalnepantla De Baz	Gabriela Valdepeñas González	morena